











Wochenplan 1

vom 10.01. bis 14.01.2021

Name: _____

Lernbereich	Was?	<h1>Aufgaben</h1>	Fertig
		Nimm ein leeres Blatt und falte es in acht Felder. Suche in deinem Zimmer acht Gegenstände und male sie jeweils in ein Feld. Schreibe nun unter das Bild das Wort. Die Anlauttabelle hilft dir dabei.	
		AB 1 Schreibe in die Linien in dein Heft.	
		AB 2 Lies die Wörter.	
		AB 2 Schreibe die Wörter untereinander in dein Heft.	
		Nimm dein Bausteine-Arbeitsheft und sieh dir alle Buchstaben an, die wir schon gelernt haben. Suche deinen Lieblingsbuchstaben heraus und schreibe ihn groß auf ein Blatt Papier in die Mitte. Male ihn schön bunt an. Nun male Dinge auf das Blatt, in denen du den Buchstaben hörst. Schreibe die Wörter dazu.	
 		Suche dir 5 Zahlen zwischen 1 und 20 aus und benenne die Nachbarzahlen.	
		Arbeite täglich 20 Minuten in deinem Matherad.	
		Bastele ein Memory mit 18 Karten. Schreibe auf jede Karte eine Zahl: 1,2,3,4,5,6,7,8,9,11,12,13,14,15,16,17,18,19 Spiele nun das Memory. Ein Paar ist immer die Zwergenzahl und die passende Riesenzahl, z.B. 1 und 11	